

施工性と安全性に優れた吊金具



吊金具シリーズの特長

1. 安全機能向上

平座
回転式平座ボルトにより保持力をUP。

従来品 締め付け面が小さい為、保持力等が不安定

保持力 3割~5割 UP!

Xシリーズ 保持力、安全性を実現

ここが違う

更に安全機能を充実させました。

2. 優れた機能

締め付け施工 いろいろ

様々な工具で締め付け施工が可能になりました。

① ドライバー等 ② ソケット等 ③ スパナ等

自由な角度・向きに吊りボルトを吊り下げできます。

3D 360°

3. 耐震設計推奨仕様 (建築設備耐震設計・施工指針2014年版)

各種形鋼用の耐震設計推奨仕様補強金具を新発売。

4. RoHS対応仕様

RoHS 対応品

電気亜鉛めっき

5. 高強度仕様

耐荷重 500kg

新商品 NHB-GJ

日栄インテック株式会社

<http://www.nichieiintec.co.jp/>



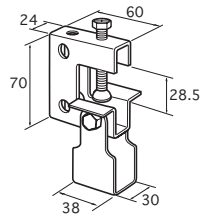
NHB-X



N-144301

特長・用途

- 形鋼から吊りボルトを吊りおろす金具
- 鉄製(電気亜鉛めっき)



| コードNo. | サイズ(適合吊りボルト) | 適合フランジ厚 | 入数(1袋×数) |
|--------|--------------|---------|----------|
| 101 | W3/8 | 3~27 | 50 |
| 103 | W1/2 | 3~27 | 50 |

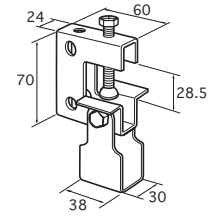
ドブNHB-X



N-144307

特長・用途

- 形鋼から吊りボルトを吊りおろす金具
- 鉄製(溶融亜鉛めっき)



| コードNo. | サイズ(適合吊りボルト) | 適合フランジ厚 | 入数(1袋×数) |
|--------|--------------|---------|----------|
| 001 | W3/8 | 3~27 | 50 |

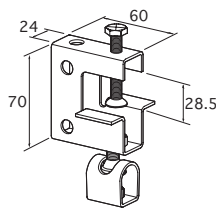
NHB-X 3D



N-144321

特長・用途

- 形鋼から吊りボルトを吊りおろす金具
- 自由な角度・向きで吊りボルトをおろせます。
- 鉄製(電気亜鉛めっき)



| コードNo. | サイズ(適合吊りボルト) | 適合フランジ厚 | 入数(1袋×数) |
|--------|--------------|---------|----------|
| 101 | W3/8 | 3~27 | 50 |

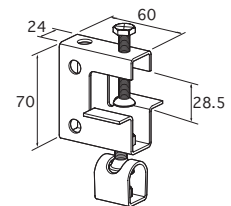
ドブNHB-X 3D



N-144323

特長・用途

- 形鋼から吊りボルトを吊りおろす金具
- 自由な角度・向きで吊りボルトをおろせます。
- 鉄製(溶融亜鉛めっき)



| コードNo. | サイズ(適合吊りボルト) | 適合フランジ厚 | 入数(1袋×数) |
|--------|--------------|---------|----------|
| 001 | W3/8 | 3~27 | 50 |

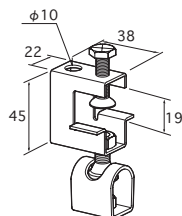
HC-SX 3D



N-144303

特長・用途

- 形鋼から吊りボルトを吊りおろす金具
- 自由な角度・向きで吊りボルトをおろせます。
- 鉄製(電気亜鉛めっき)



| コードNo. | サイズ(適合吊りボルト) | 適合フランジ厚 | 入数(1袋×数) |
|--------|--------------|---------|----------|
| 101 | W3/8 | 3~18 | 125 |

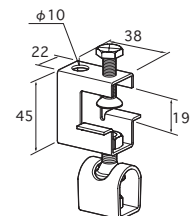
ドブHC-SX 3D



N-144309

特長・用途

- 形鋼から吊りボルトを吊りおろす金具
- 自由な角度・向きで吊りボルトをおろせます。
- 鉄製(溶融亜鉛めっき)

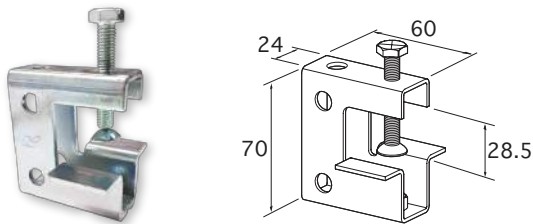


| コードNo. | サイズ(適合吊りボルト) | 適合フランジ厚 | 入数(1袋×数) |
|--------|--------------|---------|----------|
| 001 | W3/8 | 3~18 | 125 |

NHB-X 本体N付 N-144322

特長・用途

- 形鋼から吊りボルトを吊りおろす固定タイプの金具
- 鉄製(電気亜鉛めっき)

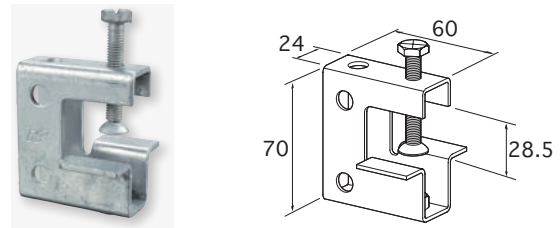


| コードNo. | サイズ(適合吊りボルト) | 適合フランジ厚 | 入数(1袋×数) |
|--------|--------------|---------|----------|
| 011 | W3/8 | 3~27 | 50 |

ドブNHB-X 本体N付 N-144324

特長・用途

- 形鋼から吊りボルトを吊りおろす固定タイプの金具
- 鉄製(溶融亜鉛めっき)

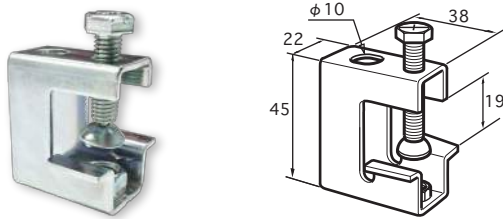


| コードNo. | サイズ(適合吊りボルト) | 適合フランジ厚 | 入数(1袋×数) |
|--------|--------------|---------|----------|
| 001 | W3/8 | 3~27 | 50 |

HC-SX N-144302

特長・用途

- 形鋼から吊りボルトを吊りおろす軽量タイプの固定金具
- 鉄製(電気亜鉛めっき)

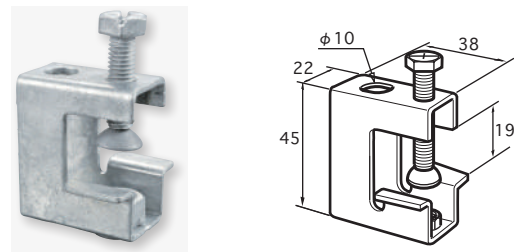


| コードNo. | サイズ(適合吊りボルト) | 適合フランジ厚 | 入数(1袋×数) |
|--------|--------------|---------|----------|
| 102 | W3/8 | 3~18 | 200 |

ドブHC-SX N-144308

特長・用途

- 形鋼から吊りボルトを吊りおろす軽量タイプの固定金具
- 鉄製(溶融亜鉛めっき)

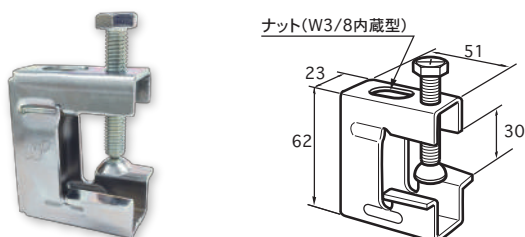


| コードNo. | サイズ(適合吊りボルト) | 適合フランジ厚 | 入数(1袋×数) |
|--------|--------------|---------|----------|
| 002 | W3/8 | 3~18 | 200 |

HC-X N-144302

特長・用途

- 形鋼から吊りボルトを吊りおろす固定金具
- ナットスライド式
- 鉄製(電気亜鉛めっき)

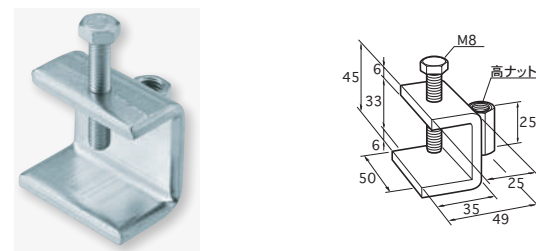


| コードNo. | サイズ(適合吊りボルト) | 適合フランジ厚 | 入数(1袋×数) |
|--------|--------------|---------|----------|
| 101 | W3/8 | 3~29 | 100 |

吊ハンガー N-144104

特長・用途

- 形鋼から吊りボルトを吊りおろす固定タイプの金具
- 鉄製(電気亜鉛めっき)



| コードNo. | サイズ(適合吊りボルト) | 入数(1袋×数) |
|--------|--------------|----------|
| 010 | W3/8 | 120 |
| 016 | W1/2 | 120 |

NHB-X 補強金具(等辺山形鋼・溝形鋼用)



対応吊金具：NHB-X、NHB-X 3D

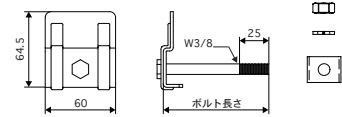
■適合形鋼
 N-144314

- 等辺山形鋼使用例
- 溝形鋼使用例



特長・用途

- 等辺山形鋼・溝形鋼用
- 鉄製(電気垂鉛めっき)




| コードNo. | 品名 | ボルト長さ | B | 入数(1袋×袋) |
|--------|---------|-------|----|-----------|
| 104 | NHLC-40 | 90 | 40 | 100(5×20) |
| 105 | NHLC-50 | 95 | 50 | 100(5×20) |
| 106 | NHLC-65 | 110 | 65 | 80(5×16) |
| 107 | NHLC-75 | 120 | 75 | 80(5×16) |

注意 ■補強金具を形鋼にしっかり引っ掛けてください。

対応吊金具：NHB-X 本体N付

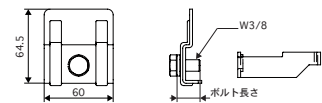
■適合形鋼
 N-144315

- 等辺山形鋼使用例
- 溝形鋼使用例



特長・用途

- 等辺山形鋼・溝形鋼用
- 鉄製(電気垂鉛めっき)



| コードNo. | 品名 | ボルト長さ | B | 入数(1袋×袋) |
|--------|----------|-------|----|----------|
| 104 | NHLC-40N | 20 | 40 | 60(5×12) |
| 105 | NHLC-50N | 25 | 50 | 60(5×12) |
| 106 | NHLC-65N | 35 | 65 | 60(5×12) |
| 107 | NHLC-75N | 45 | 75 | 60(5×12) |

注意 ■補強金具を形鋼にしっかり引っ掛けてください。

NHB-X 補強金具(H形鋼用)



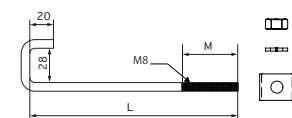
対応吊金具：NHB-X、NHB-X 3D

■適合形鋼
 N-144311



特長・用途

- H形鋼用
- 鉄製(電気垂鉛めっき)



| コードNo. | 品名 | L | M | B | 適合フランジ厚 | 入数(1袋×数) |
|--------|----------|-----|----|---------|---------|-----------|
| 111 | NHJ-1012 | 170 | 45 | 100~125 | 7~26 | 100(5×20) |
| 112 | NHJ-1520 | 245 | 70 | 150~200 | | 100(5×20) |
| 113 | NHJ-2530 | 355 | 80 | 250~300 | | 50(5×10) |

注意 ■フックボルトをH形鋼にしっかり引っ掛けてください。
 ■I形鋼には使用できません。

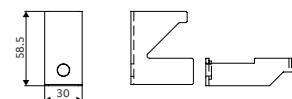
対応吊金具：NHB-X 本体N付

■適合形鋼
 N-144313



特長・用途

- H形鋼用
- 鉄製(電気垂鉛めっき)



| コードNo. | 品名 | 取付可能全ネジ | 適合フランジ厚 | 入数(1袋×数) |
|--------|-----|---------|---------|----------|
| 101 | NHH | 3/8 | 9~26 | 60(5×12) |

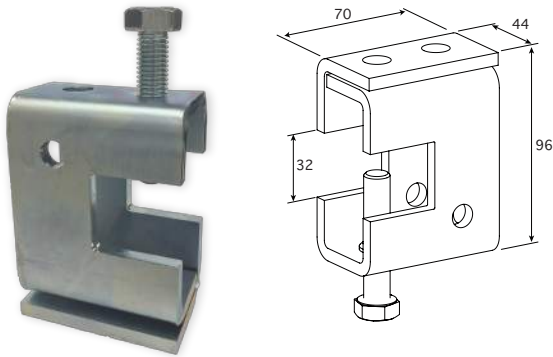
注意 ■補強金具をH形鋼にしっかり引っ掛けてください。
 ■I形鋼には使用できません。
 ■全ネジは別売です。

高強度吊金具NHB-GJ

NHB-GJ



N-144601



特長・用途

- 形鋼から吊りボルトを吊りおろす固定金具
- 鉄製(電気亜鉛めっき)
- 耐荷重 500kgまで使用可

| コードNo. | サイズ(適合吊りボルト) | 適合フランジ厚 | 入数(1袋×数) |
|--------|--------------|---------|----------|
| 101 | W3/8・W1/2 | 5~30 | 25 |



注意 ■ 構造体の耐荷重を確認してから設置してください。

NHB-GJ用 補強金具

H形鋼用



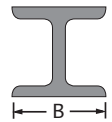
N-144611



特長・用途

- H形鋼用
- 鉄製(電気亜鉛めっき)

■ 適合形鋼



| コードNo. | 品名 | L | B | 適合フランジ厚 | 入数(1袋×数) |
|--------|----------|-----|---------|---------|-----------|
| 111 | GJH-9125 | 170 | 100~125 | 7~20 | 150(5×30) |
| 112 | GJH-1520 | 245 | 150~200 | | 125(5×25) |
| 113 | GJH-2530 | 355 | 250~300 | | 50(5×10) |




注意 ■ フックボルトをH形鋼にしっかり引っ掛けてください。
■ I形鋼には使用できません。

溝形鋼用



N-144612



特長・用途

- 溝形鋼用
- 鉄製(電気亜鉛めっき)

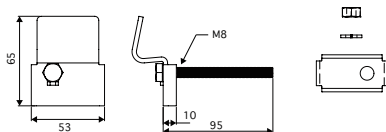
■ 適合形鋼



| コードNo. | 品名 | 取付可能全ネジ | B | 入数(1袋×数) |
|--------|---------|---------|----|-----------|
| 110 | GJC-100 | 3/8 | 50 | 100(5×20) |



注意 ■ 補強金具を溝形鋼にしっかり引っ掛けてください。



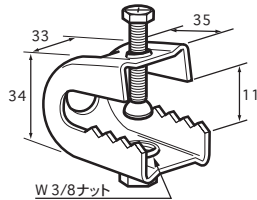
NP-X(N付)



N-144116

特長・用途

- 形鋼用吊金具
- ナット付
- 鉄製(有色クロメート)



| コードNo. | サイズ(適合吊りボルト) | 適合フランジ厚 | 小箱×数 |
|--------|--------------|---------|-------|
| 001 | W3/8 | 3~10 | 20×10 |

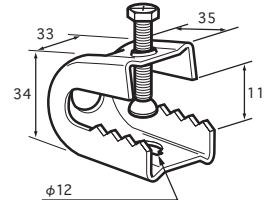
NP-X(N無)



N-144116

特長・用途

- 形鋼用吊金具
- ナット無し
- 鉄製(有色クロメート)



| コードNo. | サイズ(適合吊りボルト) | 適合フランジ厚 | 小箱×数 |
|--------|--------------|---------|-------|
| 002 | W3/8 | 3~10 | 20×10 |

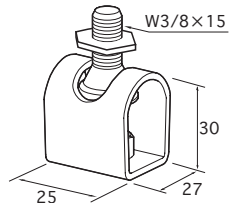
3Dタンバックル



N-010532

特長・用途

- 天井や吊金具から吊りボルトを吊りおろす金具
- 自由な角度・向きで吊りボルトをおろせます。
- 鉄製(電気亜鉛めっき)



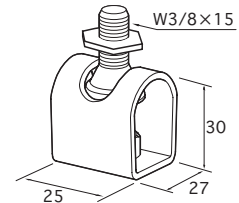
| コードNo. | サイズ(適合吊りボルト) | 入数(1袋×数) |
|--------|--------------|------------|
| 325 | W3/8 | 350(10×35) |

ドブ3Dタンバックル

N-010533

特長・用途

- 天井や吊金具から吊りボルトを吊りおろす金具
- 自由な角度・向きで吊りボルトをおろせます。
- 鉄製(溶融亜鉛めっき)



| コードNo. | サイズ(適合吊りボルト) | 入数(1袋×数) |
|--------|--------------|------------|
| 325 | W3/8 | 350(10×35) |


スライドハンガー



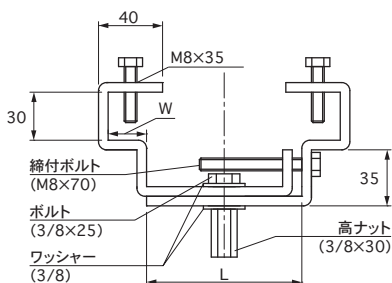
N-144101

特長・用途

- H形鋼から吊りボルトを吊りおろす固定タイプの金具
- 鉄製(電気亜鉛めっき)



| コードNo. | 品番 | 適合フランジ幅 | 板厚×板幅 | L | W | 許容荷重 | 入数(1袋×数) |
|--------|---------|---------|-------|-----|----|-------|----------|
| 001 | NSH1012 | 100~125 | 6×25 | 77 | 20 | 350kg | 60 |
| 002 | NSH1520 | 150~200 | 6×25 | 97 | 30 | 320kg | 50 |
| 003 | NSH2530 | 250~300 | 6×32 | 190 | 30 | 300kg | 25 |

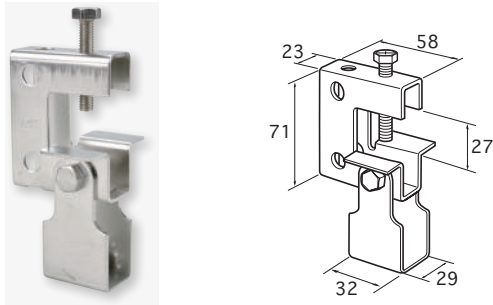


ステンNHB-1

N-144109

特長・用途

- 形鋼から吊りボルトを吊りおろす金具
- ステンレス製(SUS304)



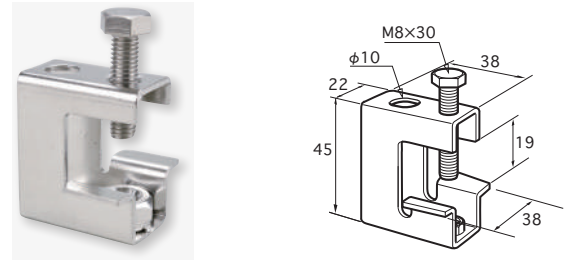
| コードNo. | サイズ(適合吊りボルト) | 適合フランジ厚 | 入数(1袋×数) |
|--------|--------------|---------|----------|
| 010 | W3/8 | 3~25 | 50 |

ステンHC-Sクランプ

N-144111

特長・用途

- 形鋼から吊りボルトを吊りおろす軽量タイプの固定金具
- ステンレス製(SUS304)



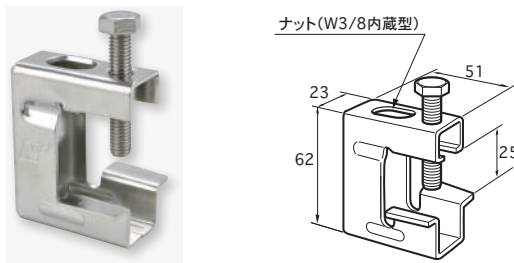
| コードNo. | サイズ(適合吊りボルト) | 入数(1袋×数) |
|--------|--------------|----------|
| 005 | W3/8 | 200 |

ステンHCクランプ

N-144111

特長・用途

- 形鋼から吊りボルトを吊りおろす固定金具
- ナットスライド式
- ステンレス製(SUS304)



| コードNo. | サイズ(適合吊りボルト) | 入数(1袋×数) |
|--------|--------------|----------|
| 010 | W3/8 | 100 |

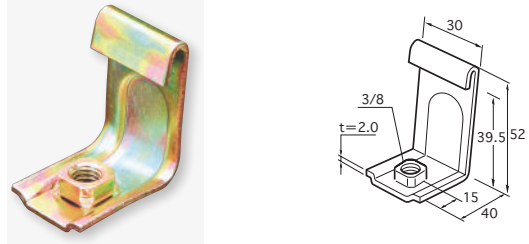
ライトゲージ吊金具



N-144115

特長・用途

- 軽量形鋼(リップ溝形鋼)から吊りボルトを吊りおろす金具
- ネジ部(バーリング仕様…亜鉛めっき鋼板)
- ネジ部(ナット仕様…有色クロメート)



| コードNo. | サイズ(適合吊りボルト) | 表面処理(鉄製) |
|--------|--------------|----------|
| 010 | W3/8 | 亜鉛めっき鋼板 |
| 011 | W3/8 | 有色クロメート |

QTハンガー



N-144501



特長・用途

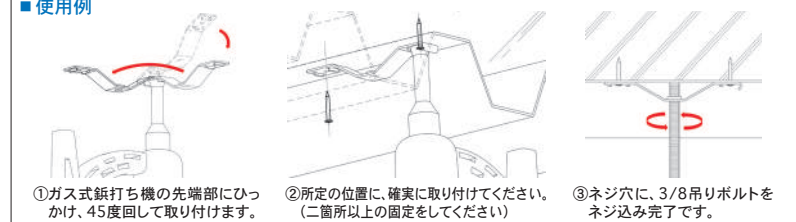
- H社ガス式鋸打ち機に対応した軽量物用吊金具
- コンクリート打設・硬化後のデッキプレートスラブ用
- 吊荷重は、30kg以下としてください
- 鉄製(電気亜鉛めっき)

| コードNo. | 型番 | サイズ(適合ボルト) | 入数 |
|--------|------|------------|-----|
| 010 | QTWH | W3/8 | 200 |

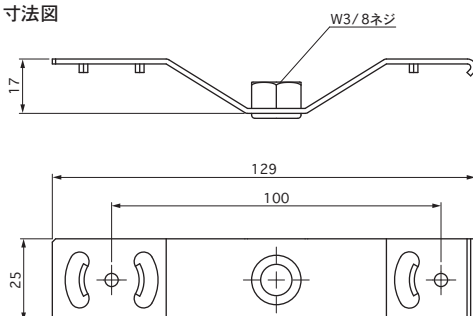
注意

- コンクリート打設前のデッキプレートや、デッキプレートの中空部には使用しないでください。
- コンクリート面には、直接取り付けしないでください。
- 鋸打ち後、強度が得られていることを確認してください。
- スラブ状況や鋸の打ち込み状況により強度が異なります。
- ガス式鋸打ち機の取り扱い、メーカーの取扱説明書に従ってください。

使用例



寸法図



使用例・許容静荷重(推奨)

NHB-X(NHB-1)

一吊り例1- 100kgf以下

一吊り例2- 120kgf以下

一吊り例3- 60kgf以下

一吊り例4- 100kgf以下

NP-X

40kgf以下

HC-X(HCクランプ)

一吊り例1- 60kgf以下

一吊り例2- 120kgf以下

NHB-X 3D(HC-SX3D)

一吊り例1- 100kgf以下

一吊り例2- 100kgf以下

3Dタンバクル

100kgf以下

吊りボルトを片側に最大45°まで振れた円錐状になります。

NHB-X本体N付

一吊り例1- 100kgf以下

一吊り例2- 120kgf以下

HC-SX(HC-Sクランプ)

一吊り例1- 100kgf以下

一吊り例2- 60kgf以下

一吊り例3- 120kgf以下

吊ハンガー

一吊り例1- 100kgf以下

一吊り例2- 200kgf以下

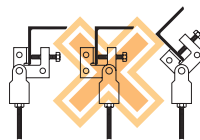
ライトゲージ吊金具

50kgf以下

⚠ 使用上の注意

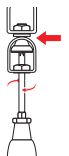
吊金具類

- ①締付ボルトのトルクは60kgf・cmとしてください。
(NB-Xの締付ボルトトルクは、40kgf・cmとしてください。)
- ②振動する場所での使用はできません。
- ③取り付ける部分にテーパを有する鋼材(I形鋼等)には使用できません。
- ④吊金具が外れる方向への取り付けはできません。
- ⑤許容荷重および取付け方に注意してください。
- ⑥補強金具を形鋼にしっかり引っ掛けてください。



3D タンバクル

- ①3D タンバクルを使用する場合は、吊金具又は、天井インサート、アンカーに取り付け後、+ドライバーでしっかり締めてください。
- ②NHB-X 3D、HC-SX 3Dは商品到着時に3 タンバクルが緩んでいる場合がありますので、必ず+ドライバーで締め付け作業を行ってから使用してください。



管材事業部

札幌営業所 〒007-0865 北海道札幌市東区伏古5条3-1-24
TEL : 011-781-6667 FAX : 011-780-3012

千葉営業所 〒263-0003 千葉県千葉市稲毛区小深町31-1
TEL : 043-304-2031 FAX : 043-421-1733

東大阪営業所 〒574-0052 大阪府大東市新田北町4-24
TEL : 072-870-3751 FAX : 072-870-3750

仙台営業所 〒984-0003 宮城県仙台市若林区六丁の目北町4-30
TEL : 022-390-7911 FAX : 022-390-5290

東関東営業所 〒270-2331 千葉県印西市みどり台2-2-1
TEL : 0476-80-8171 FAX : 0476-80-8170

高松営業所 〒761-8082 香川県高松市鹿角町259-3
TEL : 087-815-1491 FAX : 087-815-1490

新潟営業所 〒950-2032 新潟県新潟市西区的場流通2-1-8
TEL : 025-264-4551 FAX : 025-264-4550

横浜営業所 〒221-0057 神奈川県横浜市神奈川区青木町1-10
ステラレジデンス横浜1F
TEL : 045-451-3951 FAX : 045-451-3967

北九州営業所 〒803-0835 福岡県北九州市小倉北区井堀1-15-116
TEL : 093-562-3581 FAX : 093-562-3580

金沢営業所 〒921-8005 石川県金沢市明間町1-26
TEL : 076-291-1501 FAX : 076-291-1503

厚木営業所 〒243-0815 神奈川県厚木市妻田西2-16-10
TEL : 046-296-4861 FAX : 046-295-6021

福岡営業所 〒812-0892 福岡県福岡市博多区東那珂2-9-11
TEL : 092-474-9361 FAX : 092-474-9623

東京営業所 第1営業G 〒116-0014 東京都荒川区東日暮里2-34-1
TEL : 03-5615-5751 FAX : 03-5615-5752
第2営業G TEL : 03-6311-6811 FAX : 03-5615-3390

静岡営業所 〒422-8037 静岡県静岡市駿河区下島428
TEL : 054-238-1391 FAX : 054-238-1390

沖縄営業所 〒900-0001 沖縄県那覇市港町2-12-12
TEL : 098-860-8751 FAX : 098-860-8420

西東京営業所 〒187-0002 東京都小平市花小金井3-1-24
TEL : 042-463-2091 FAX : 042-463-2510

京都営業所 〒601-8181 京都府京都市南区上鳥羽堀子町32-2
TEL : 075-694-6621 FAX : 075-694-6620

特需営業部 〒116-0011 東京都荒川区西尾久7-57-8
TEL : 03-3894-0092 FAX : 03-3810-4784

埼玉営業所 〒331-0046 埼玉県さいたま市西区宮前町1628-1
TEL : 048-620-2031 FAX : 048-620-2032

大阪営業所 〒552-0001 大阪府大阪市港区波除1-1-13
TEL : 06-6583-9981 FAX : 06-6583-9003

お問い合わせ先

日栄インテック株式会社

〒116-0011 東京都荒川区西尾久7-57-8
TEL:03-6324-1537 FAX:03-3810-5530

http://www.nichieintec.co.jp/ 日栄インテック 検索