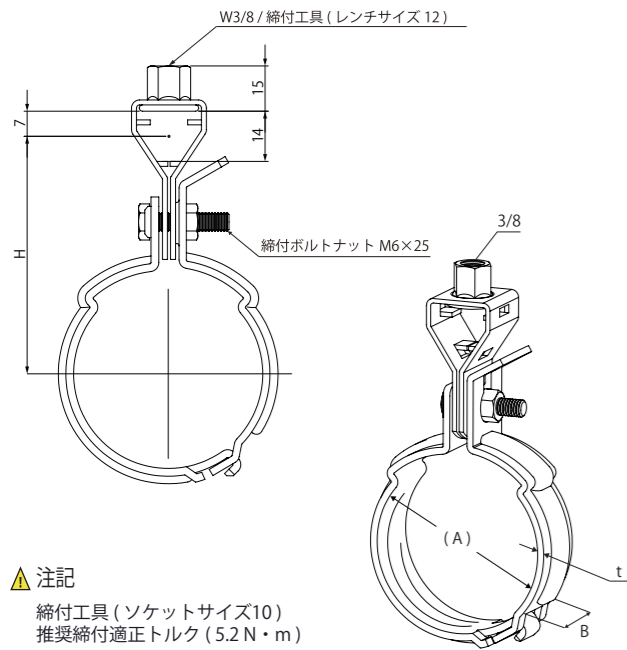


らく吊 X



特長・用途

- 適合管：SGP
- 鉄製（電気亜鉛めっき）

コードNo.	管径称	適合配管径(A)	t×B	締付ボルトナット	H	入数(1袋×数)
0150	15A	21.7	1.8×25	M6×25	52	150(10×15)
0200	20A	27.2	1.8×25	M6×25	55	150(10×15)
0250	25A	34.0	1.8×25	M6×25	58	120(10×12)
0320	32A	42.7	1.8×25	M6×25	63	120(10×12)
0400	40A	48.6	1.8×25	M6×25	66	120(10×12)
0500	50A	60.5	2.5×25	M6×25	72	90(10×9)

サイズの単位はmmです。

オプションマーク説明

- らく吊シリーズ  
使いやすく大評判のシリーズで、施工らくらく。
- パッキン付  
六角ボルト落下防止。微震動を吸収するスグレモノ。
- 廻り止め  
ナットを締め付けても六角ボルトの回り止めを防止するニューストッパー。
- マジックピース  
吊バンド、タンバックル、六角ボルトの落下を防止する魔法のピース。
- 電気亜鉛めっき仕上げ
- 袋詰め  
袋の中に商品を入れることにより、品出しらくらく。

注意

締付工具（ソケットサイズ10）  
推奨締付適正トルク（5.2N・m）

使用上の注意

- らく吊 X は、垂直方向の荷重に対し強度を得られる設計となっております。
- らく吊 X の支持間隔は 2.0m 以下とし、配管をバランスよくのせて正しくご使用ください。
- 取付けは、取付手順書を確認し正しくご使用ください。
- らく吊 X は配管の仮置きタイプの吊バンドですが、省力化施工を目的とした製品です。配管を仮置きにしたままにせず、必ずバンドを嵌合させてください。
- バンドの嵌合後、締付ナットがバンド凹部の位置にあることを確認してください。
- さまざまな試験により万全な設計になっていますが、施工方法や設置条件によっては、仮止めセット時のバンドの嵌合外れに注意してください。
- 取付け時には、配管以外の荷重をかけないでください。
- 吊りボルトはタンバックル（ナット下部）より三山以上ねじ込んでください。
- 締付ボルトナットはパッキンが潰れるまで行い、M6 適正トルク（5.2N・m）で締結ください。
- 一度締結した製品は再利用しないでください。

管事業部

札幌営業所 〒007-0865 北海道札幌市東区伏古五条 3-1-24 TEL: 011-781-6667 FAX: 011-780-3012	東関東営業所 〒305-0882 茨城県つくば市みどりの中央 68-1 TEL: 029-836-3061 FAX: 029-836-3060	北九州営業所 〒803-0835 福岡県北九州市小倉北区井堀 1-15-16 TEL: 093-562-3581 FAX: 093-562-3580
仙台営業所 〒984-0003 宮城県仙台市若林区六丁の目北町 4-30 TEL: 022-390-7911 FAX: 022-390-5290	横浜営業所 〒221-0057 神奈川県横浜市神奈川区青木町 1-10 ステラレジデンス横浜 1F TEL: 045-451-3951 FAX: 045-451-3967	福岡営業所 〒812-0892 福岡県福岡市博多区東那珂 2-9-11 TEL: 092-474-9361 FAX: 092-474-9623
新潟営業所 〒950-2032 新潟県新潟市西区の場流通 2-1-8 TEL: 025-264-4551 FAX: 025-264-4550	厚木営業所 〒243-0815 神奈川県厚木市妻田西 2-16-10 TEL: 046-296-4861 FAX: 046-295-6021	沖縄営業所 〒900-0001 沖縄県那覇市港町 2-12-12 TEL: 098-860-8751 FAX: 098-860-8420
金沢営業所 〒921-8005 石川県金沢市間明町 1-26 TEL: 076-291-1501 FAX: 076-291-1503	静岡営業所 〒422-8037 静岡県静岡市駿河区下島 428 TEL: 054-238-1391 FAX: 054-238-1390	特需営業部 〒116-0011 東京都荒川区西尾久 7-57-8 TEL: 03-3894-0092 FAX: 03-3810-4784
東京営業所 〒116-0011 東京都荒川区西尾久 7-57-8 TEL: 03-6316-3891 FAX: 03-5901-1051	名古屋営業所 〒454-0027 愛知県名古屋市中川区広川町 3-1-1 TEL: 052-365-6361 FAX: 052-365-6362	特販営業部 〒116-0011 東京都荒川区西尾久 7-57-8 TEL: 03-6316-3891 FAX: 03-5901-1051
西東京営業所 〒187-0002 東京都小平市花小金井 3-1-24 TEL: 042-463-2091 FAX: 042-463-2510	京都営業所 〒601-8181 京都府京都市南区上鳥羽堀子町 32-2 TEL: 075-694-6621 FAX: 075-694-6620	
埼玉営業所 〒331-0046 埼玉県さいたま市西区宮前町 1628-1 TEL: 048-620-2031 FAX: 048-620-2032	大阪営業所 〒552-0001 大阪府大阪市港区波除 1-1-13 TEL: 06-6583-9981 FAX: 06-6583-9003	
千葉営業所 〒263-0003 千葉県千葉市稲毛区小深町 31-1 TEL: 043-304-2031 FAX: 043-421-1733	高松営業所 〒761-8082 香川県高松市鹿角町 259-3 TEL: 087-815-1491 FAX: 087-815-1490	

お問い合わせ先

日栄インテック株式会社

〒116-0011 東京都荒川区西尾久7-57-8  
TEL: 03-6324-1537 FAX: 03-3810-5530

http://www.nichieintec.jp/ 日栄インテック 検索

202103

●製品の改良のため予告なく製品の仕様を変更することがありますので、予めご了承ください。●記載の仕様は2021年03月現在のものです。●本カタログの一部又は全部の無断複製は固く禁じます。

省施工  
省人化

ひとつの金具がすべてを変える

らく吊 X<sup>®</sup>



「抜群の施工性」

ナットを外さずに施工ができます。  
配管吊り込み時にパイプの調整が楽にできます。

「向上した安全性」

3つ（脱落防止・外れ防止・目視確認）  
の新機構で実現した、  
これまでに無い安全性

「施工のスピードが速く、かつ、安全と安心を実現」

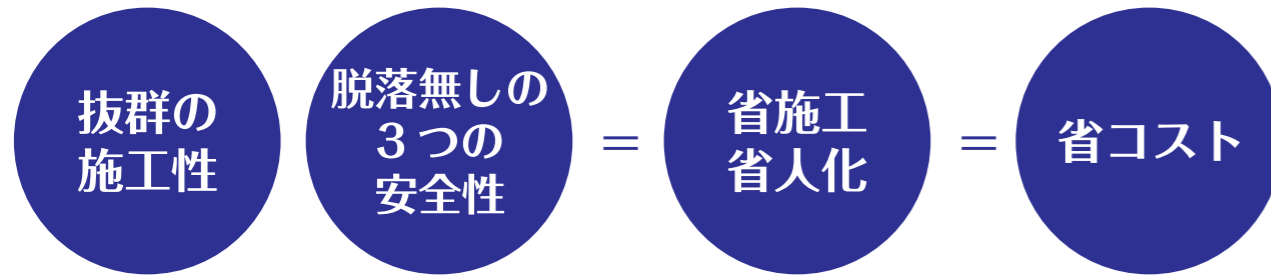


「最速の施工」動画



アプリ風  
ホームページ

徹底的に作業のディテールを見直しました



■らく吊Xの主な新機構

新機構によりナットを外さなくても取付けできます

施工性が格段に向上 (部品分解ゼロ)

抜群の施工性  
ナットを外さずらくらく取付け

パイプの仮置き可能、ナット取外し不要で施工性が格段に向上

抜群の施工・安全性  
パイプの可動が容易

配管吊り込み時にパイプの調整が楽にでき施工性が格段に向上 (バンドの外れ防止、ナットの脱落防止機構付き)

安全性  
ナットの締め忘れ防止

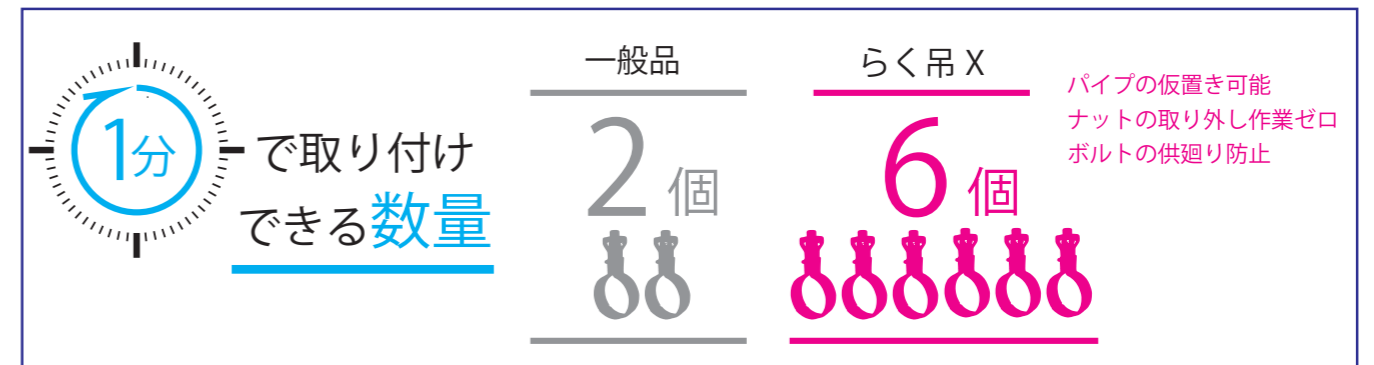
ナットが締まるとパッキンが潰れて目視で確認できます

注) さまざまな試験により万全な設計になっていますが、施工方法や設置条件によっては、仮止めセット時のバンドの嵌合外れに注意してください。

抜群の施工性：だから1分間で3倍施工できる

様々な新機構により施工工数自体を大幅に削減できます。

■施工したバンド数比較



■バンドの施工工数比較表

●一般品

ナット外し	ナット仮止め	パイプ支え作業	仮止めナット外し	バンド取付け	ナット締め (電動工具)

作業工程短縮

●らく吊X (電動工具)

バンド外し	パイプ仮置き	バンド取付け	ナット締め

施工工数 約70%カット  
※弊社施工テスト時

●らく吊X (手動工具)

バンド外し	パイプ仮置き	バンド取付け	ナット締め

施工工数 約60%カット  
※弊社施工テスト時

注) ・バンド数比較、工数比較は、実施工とは異なります。  
・吊バンド1個を取付けた場合の比較例になります。