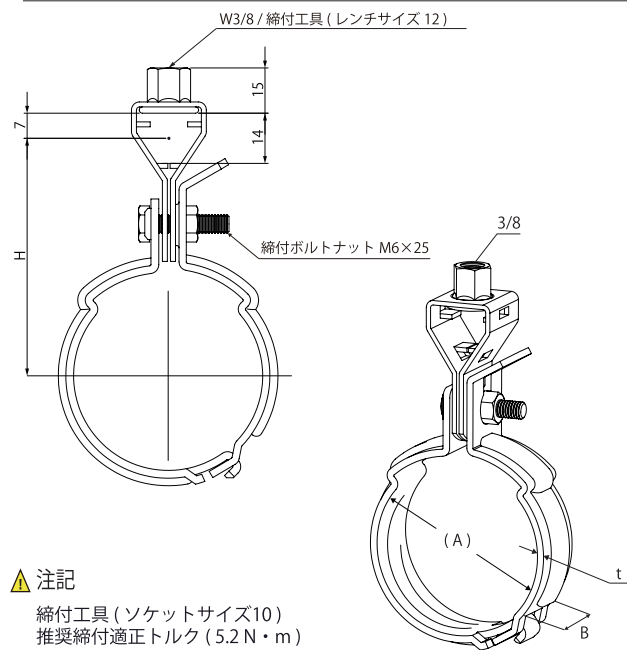


らく吊 X



▲ 注記
締付工具 (ソケットサイズ10)
推奨締付適正トルク (5.2 N・m)

▶▶▶ 特長・用途

- 適合管：SGP
- 鉄製 (電気亜鉛めっき)

コードNo.	管径称	適合配管径 (A)	t×B	締付ボルトナット	H	入数 (1袋×数)
0150	15A	21.7	1.8×25	M6×25	53	150(10×15)
0200	20A	27.2	1.8×25	M6×25	56	150(10×15)
0250	25A	34.0	1.8×25	M6×25	59	120(10×12)
0320	32A	42.7	1.8×25	M6×25	64	120(10×12)
0400	40A	48.6	1.8×25	M6×25	67	120(10×12)
0500	50A	60.5	2.5×25	M6×25	73	90(10×9)

サイズの単位はmmです。

オプションマーク説明



らく吊シリーズ
使いやすくて大評判のシリーズで、施工らくらく。



パッキン付
六角ボルト落下防止。微震動を吸収するスクレモノ。



廻り止め
ナットを締め付けても六角ボルトの伴廻りを防ぐニューストッパー。



マジックピース
吊バンド、タンバックル、六角ボルトの落下を防止する魔法のピース。



電気亜鉛めっき仕上げ
吊バンド、タンバックル、六角ボルトの落下を防止する魔法のピース。



袋詰め
袋の中に商品を入れることにより、品出しらくらく。

▲ 使用上の注意

- らく吊 X は、垂直方向の荷重に対し強度を得られる設計となっております。
- らく吊 X の支持間隔は 2.0m 以下とし、配管をバランスよくのせて正しくご使用ください。
- 取付けは、取付手順書を確認し正しくご使用ください。
- らく吊 X は配管の仮置きタイプの吊バンドですが、省力化施工を目的とした製品です。配管を仮置きにしたままにせず、必ずバンドを嵌合させてください。
- バンドの嵌合後、締付ナットがバンド凹部の位置にあることを確認してください。
- さまざまな試験により万全な設計になっていますが、施工方法や設置条件によっては、仮止めセット時のバンドの嵌合外れに注意してください。
- 取付け時には、配管以外の荷重をかけないでください。
- 吊りボルトはタンバックル (ナット下部) より三山以上ねじ込んでください。
- 締付ボルトナットはパッキンが潰れるまで行い、M6 適正トルク (5.2N・m) で締結ください。
- 一度締結した製品は再利用しないでください。

管事業部

札幌営業所 〒007-0865 北海道札幌市東区伏古五条 3-1-24 TEL：011-781-6667 FAX：011-780-3012	東関東営業所 〒305-0882 茨城県つくば市みどりの中央 68-1 TEL：029-836-3061 FAX：029-836-3060	北九州営業所 〒803-0835 福岡県北九州市小倉北区井堀 1-15-16 TEL：093-562-3581 FAX：093-562-3580
仙台営業所 〒984-0003 宮城県仙台市若林区六丁の目北町 4-30 TEL：022-390-7911 FAX：022-390-5290	横浜営業所 〒221-0057 神奈川県横浜市神奈川区青木町 1-10 ステラレジデンス横浜 1F TEL：045-451-3951 FAX：045-451-3967	福岡営業所 〒812-0892 福岡県福岡市博多区東那珂 2-9-11 TEL：092-474-9361 FAX：092-474-9623
新潟営業所 〒950-2032 新潟県新潟市西区的場流通 2-1-8 TEL：025-264-4551 FAX：025-264-4550	厚木営業所 〒243-0815 神奈川県厚木市妻田西 2-16-10 TEL：046-296-4861 FAX：046-295-6021	沖縄営業所 〒900-0001 沖縄県那覇市港町 2-12-12 TEL：098-860-8751 FAX：098-860-8420
金沢営業所 〒921-8005 石川県金沢市間明町 1-26 TEL：076-291-1501 FAX：076-291-1503	静岡営業所 〒422-8037 静岡県静岡市駿河区下島 428 TEL：046-296-4861 FAX：046-295-6021	特需営業部 〒116-0011 東京都荒川区西尾久 7-57-8 TEL：03-3894-0092 FAX：03-3810-4784
東京営業所 第一 第二 〒116-0011 東京都荒川区西尾久 7-57-8 TEL：03-6316-3891 FAX：03-5901-1051 TEL：03-6758-0208 FAX：03-3895-1271	名古屋営業所 〒454-0027 愛知県名古屋市中川区広川町 3-1-1 TEL：052-365-6361 FAX：052-365-6362	特販営業部 〒116-0011 東京都荒川区西尾久 7-57-8 TEL：03-6316-3891 FAX：03-5901-1051
西東京営業所 〒187-0002 東京都小平市花小金井 3-1-24 TEL：042-463-2091 FAX：042-463-2510	京都営業所 〒601-8181 京都府京都市南区上鳥羽堀子町 32-2 TEL：075-694-6621 FAX：075-694-6620	
埼玉営業所 〒331-0046 埼玉県さいたま市西区宮前町 1628-1 TEL：048-620-2031 FAX：048-620-2032	大阪営業所 〒552-0001 大阪府大阪市港区波除 1-1-13 TEL：06-6583-9981 FAX：06-6583-9003	
千葉営業所 〒263-0003 千葉県千葉市稲毛区小深町 31-1 TEL：043-304-2031 FAX：043-421-1733	高松営業所 〒761-8082 香川県高松市鹿角町 259-3 TEL：087-815-1491 FAX：087-815-1490	

お問い合わせ先

日栄インテック株式会社

〒116-0011 東京都荒川区西尾久7-57-8
TEL:03-6324-1537 FAX:03-3810-5530

<https://www.nichieintec.jp>

省施工
省人化

ひとつの金具がすべてを変える

らく吊[®] X



「抜群の施工性」

ナットを外さずに施工ができます。
配管吊り込み時にパイプの
調整が楽にできます。


「向上した安全性」

3つ (脱落防止・外れ防止・目視確認)
の新機構で実現した、
これまでに無い安全性

「施工のスピードが速く、かつ、安全と安心を実現」



「最速の施工」動画



アプリ風
ホームページ

徹底的に作業のディテールを見直しました

抜群の
施工性

脱落無しの
3つの
安全性

=

省施工
省人化

=

省コスト

■らく吊Xの主な新機構


新機構によりナットを外さなくても
取付けできます



施工性が格段に向上
(部品分解ゼロ)

抜群の施工性


ナットを外さずらくらく取付け



パイプの仮置き可能、
ナット取外し不要で
施工性が格段に向上

抜群の施工・安全性


パイプの可動が容易



配管吊り込み時にパイプの調整が楽に
でき施工性が格段に向上 (バンドの外れ
防止、ナットの脱落防止機構付き)

安全性

ナットの締め忘れ防止

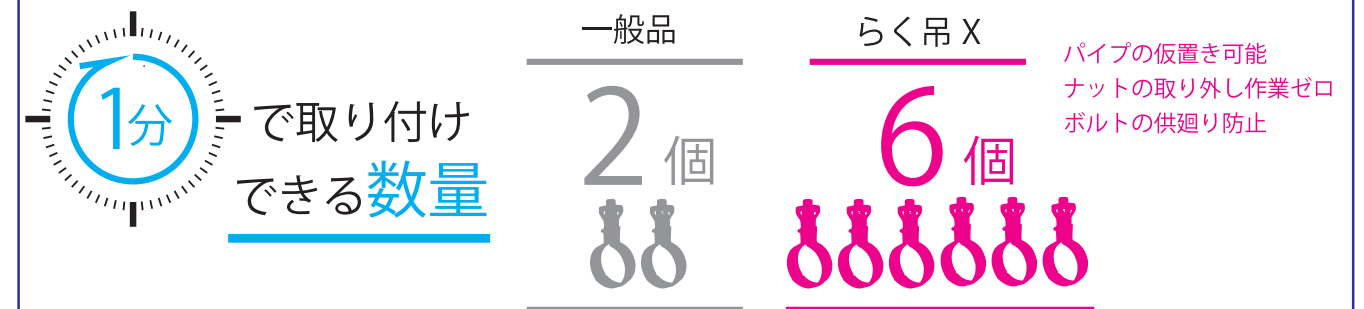


ナットが締まるとパッキンが
潰れて目視で確認できます

抜群の施工性：だから 1 分間で 3 倍施工できる

様々な新機構により施工工数自体を大幅に削減できます。

■施工したバンド数比較



■バンドの施工 工数比較表

●一般品



●らく吊X (電動工具)



施工
工数 約 **70%カット**
※弊社施工テスト時

●らく吊X (手動工具)



施工
工数 約 **60%カット**
※弊社施工テスト時

注) さまざまな試験により万全な設計になっていますが、施工方法や設置条件によっては、
仮止めセット時のバンドの嵌合外れに注意してください。

注) ・バンド数比較、工数比較は、実施工とは異なります。
・吊バンド 1 個を取付けた場合の比較例になります。