

クイックロック



》》》 特長・用途


- ・ 工具無しでワイヤロープの長さ調節ができ、早くて簡単な施工
- ・ ステンレスワイヤ (1.5φ~3.0φ) 用引留部品

日栄インテックの
ワイヤジョイント
システム

ステンレスワイヤ使用例



平面ギアでワイヤをしっかりキャッチ



クイックロックとの組み合わせを可能にした

施工性・安全性・品質に優れた ワイヤジョイントシステム

TBワイヤ



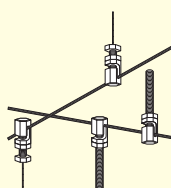
N-200303

ステンレスワイヤロープ



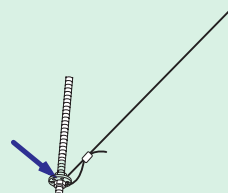
N-200205

マイティーロック



N-200208

UFO



N-200101

使用上のご注意

- 安全にご使用頂くため、適合したワイヤをご使用下さい。
- 耐荷重を超える重量を取り付けしないで下さい。
- クイックロックに塗装やコーティング、または潤滑油を差さないで下さい。
- クイックロックへワイヤを挿入する際、先端が裂けている場合はワイヤカッターで落として下さい。
- コーティングワイヤ、被膜ワイヤは使用しないで下さい。
- 一度使用した商品は再利用しないで下さい。
- 屋内仕様

仕様 (材質)		
本体	ピン スプリング	ギア
ZAMAK 亜鉛合金	SUS302	D60

取付手順

	クイックロックに刻印されている矢印の方向にワイヤを挿入します。
	吊り対象にワイヤを通して、反対側のクイックロックの穴にワイヤを挿入します。
	クイックロックに通したワイヤ端部を引きテンションをかけます。
	ワイヤの末端が10mm以上出ていることを確認して下さい。
	ワイヤの長さを調節するには調節ピンのロックを矢印方向にスライドするとロックが解除され調節が可能になります。 ※力(荷重)がかかるとピンが動かなくなりロックされます。 ※ロックされると解除は出来ません。

参考使用荷重

型番	商品コード	適合ワイヤ径(Φ)	
		1.5	2.0
KL100	0200209100	25kg	45kg

型番	商品コード	適合ワイヤ径(Φ)	
		2.5	3.0
KL150	0200209150	60kg	90kg

参考使用荷重は破断荷重をもとに、ワイヤ1本あたりの強度を算出したものです。

管材事業部

札幌営業所	仙台営業所	新潟営業所	金沢営業所	東京営業所	西東京営業所	埼玉営業所
千葉営業所	東関東営業所	横浜営業所	厚木営業所	静岡営業所	名古屋営業所	京都営業所
大阪営業所	高松営業所	北九州営業所	福岡営業所	沖縄営業所	特需営業部	特販営業部

日栄インテック株式会社

〒116-0011 東京都荒川区西尾久 7-57-8
 TEL : 03-6324-1537
 FAX : 03-3810-5530

<https://www.nichieintec.jp/>

日栄インテック

検索